



**Komenda Powiatowa
Państwowej Straży Pożarnej
w Pucku**

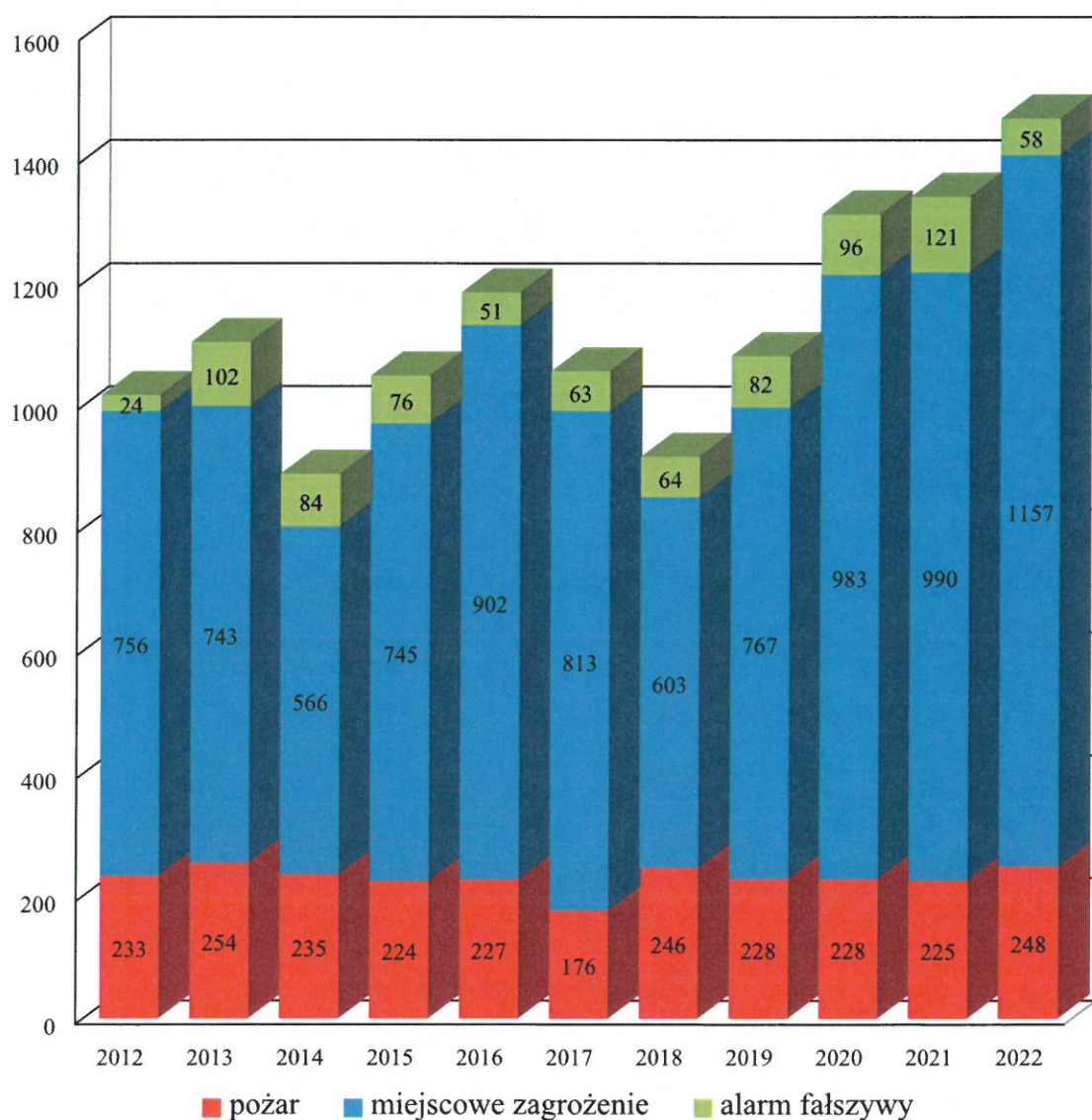
**Ocena stanu bezpieczeństwa
na terenie Miasta Hel w 2022 roku**

Puck, marzec 2023 r.

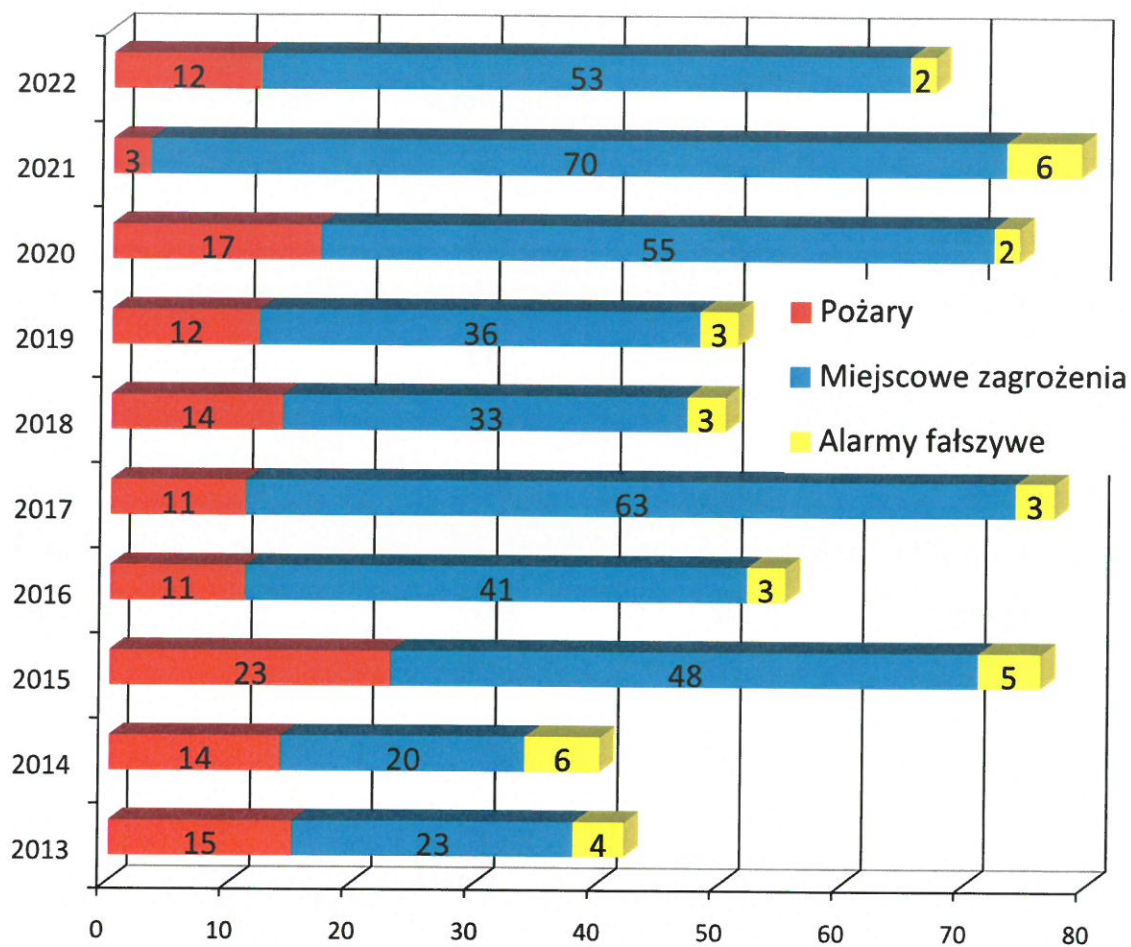
Ogólna liczba zdarzeń w powiecie puckim wg podziału administracyjnego.

W roku 2021 na terenie powiatu puckiego było 1336 zdarzeń i jest to kolejny rok z rekordową liczbą zdarzeń, w roku 2020 było 1307. Jednak trend wieloletni pokazuje, że liczba zdarzeń oscylująca powyżej 1000 – 1100 jest już normą. Średnia z 11 lat wynosi 1104 zdarzeń. W minionym latach wpływ na zwiększoną liczbę zdarzeń jest spowodowany sytuacją pandemiczną i dużą liczbą zdarzeń związanych z zaangażowaniem jednostek ochrony przeciwpożarowej w zwalczanie pandemii. Rodzaj działań do których jesteśmy angażowani nieustannie ewoluuje i stajemy się służbą nie tylko ratowniczą, ale również służbą realizującą zadania związane z szeroko pojętą ochroną ludności.

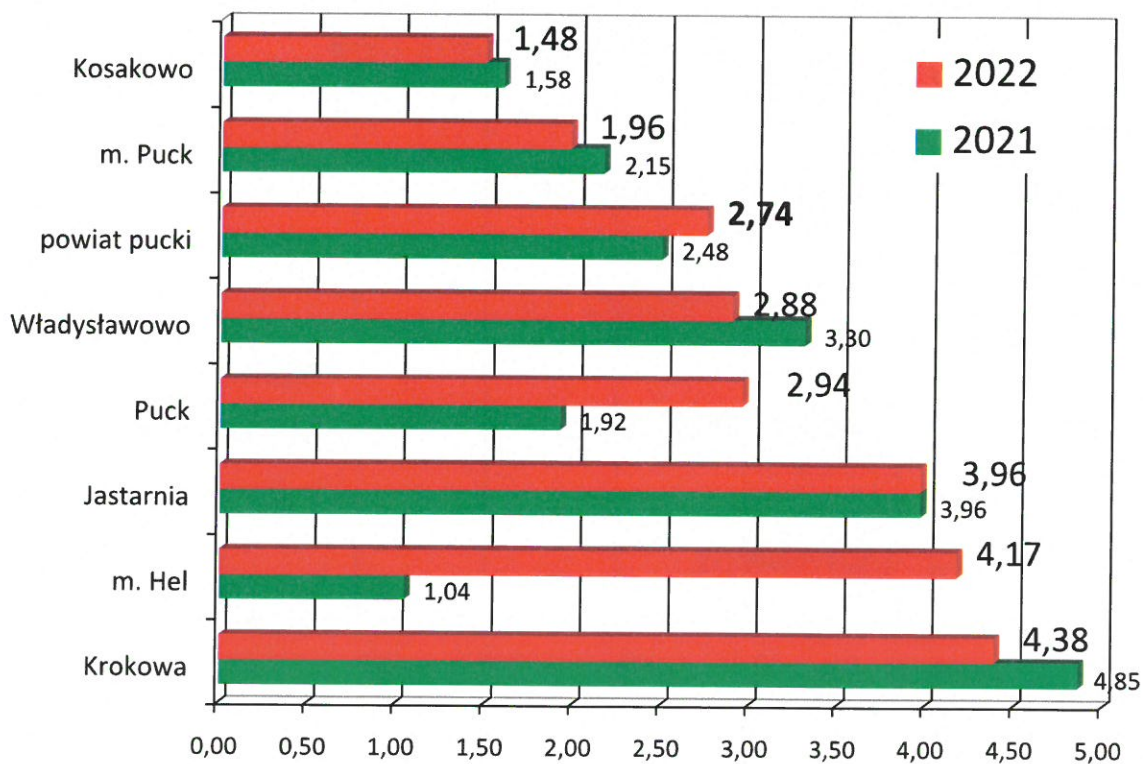
Liczba zdarzeń na terenie naszego powiatu w latach 2012 - 2022.



Liczba zdarzeń w mieście Hel na przestrzeni ostatnich 10 lat.

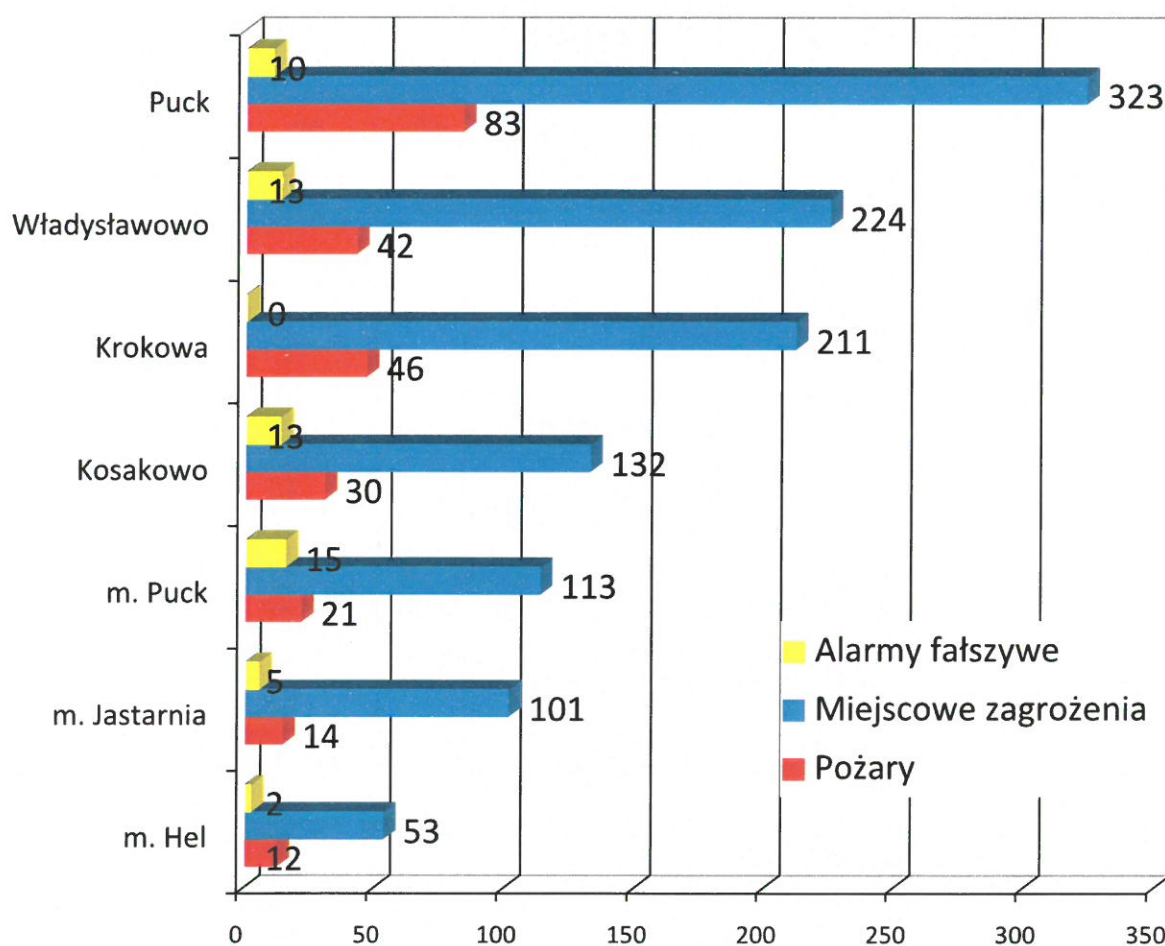


Liczba pożarów na 1000 stałych mieszkańców w poszczególnych gminach w 2021-2022 r.

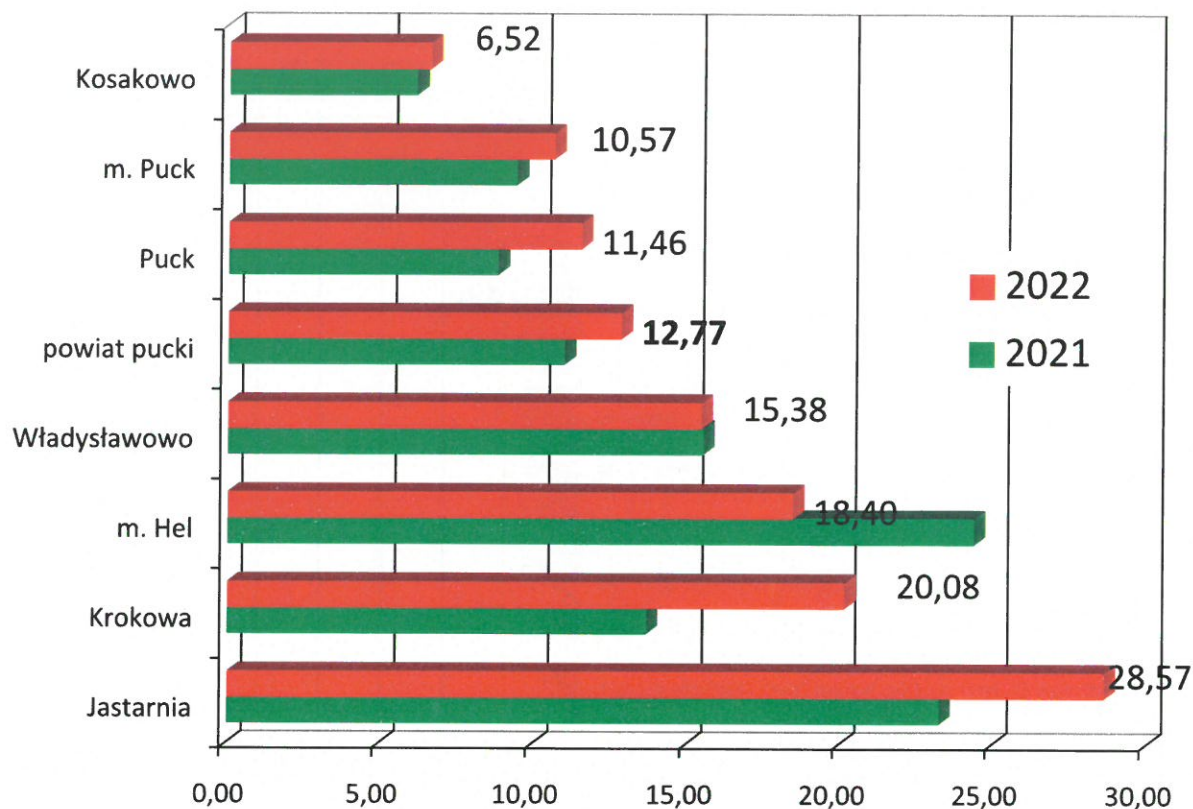


Liczba zdarzeń w 2022 r. w ujęciu tabelarycznym.

	Pożary	Miejscowe zagrożenia	Alarmy fałszywe	Ogółem
m. Hel	12	53	2	67
m. Jastarnia	14	101	5	120
Kosakowo	30	132	13	175
m. Puck	21	113	15	149
Krokowa	46	211	0	257
Puck	83	323	10	416
Władysławowo	42	224	13	279
Powiat	248	1157	58	1463

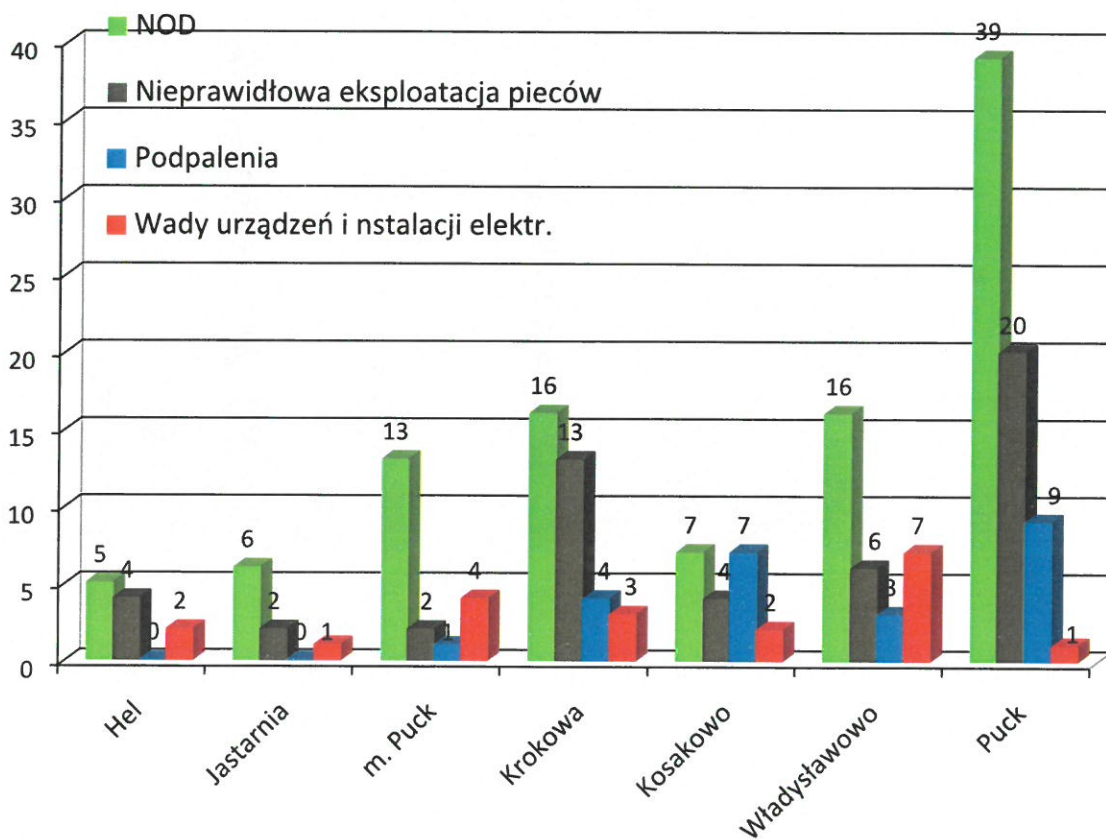


Liczba miejscowych zagrożeń w przeliczeniu na 1000 stałych mieszkańców gminy.

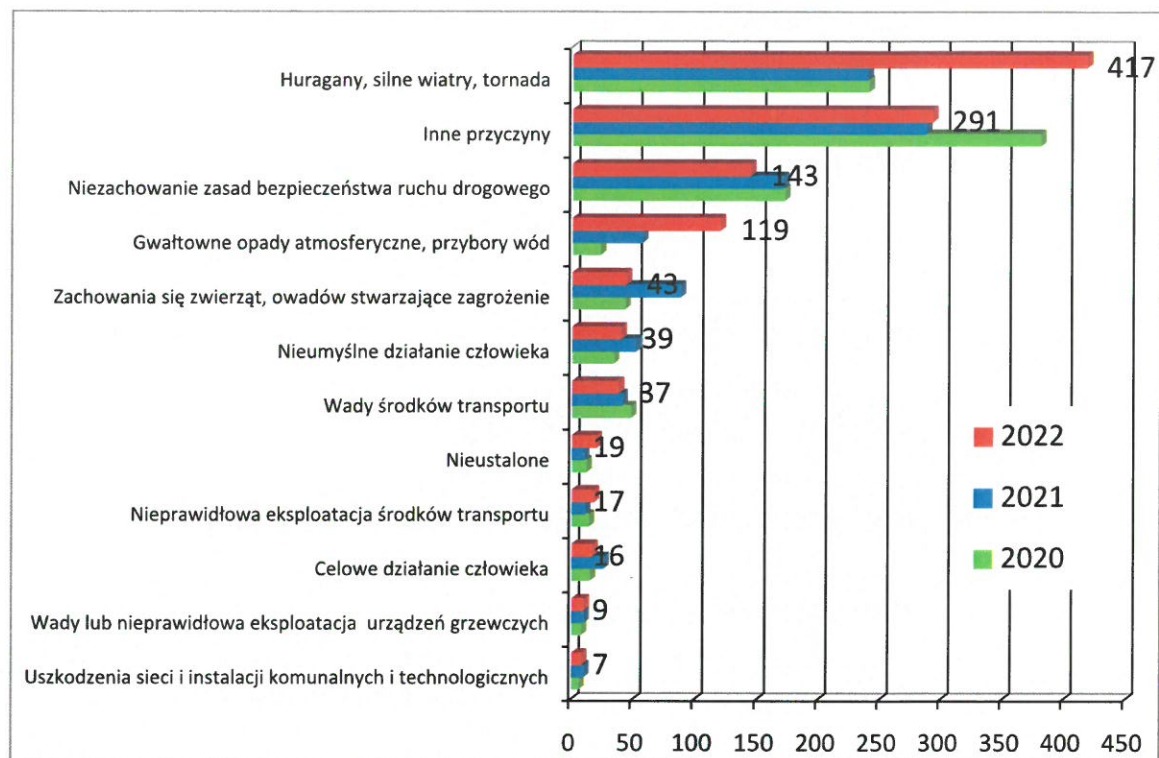


Liczba mieszkańców wg danych z GUS na 30 czerwiec 2022 r.

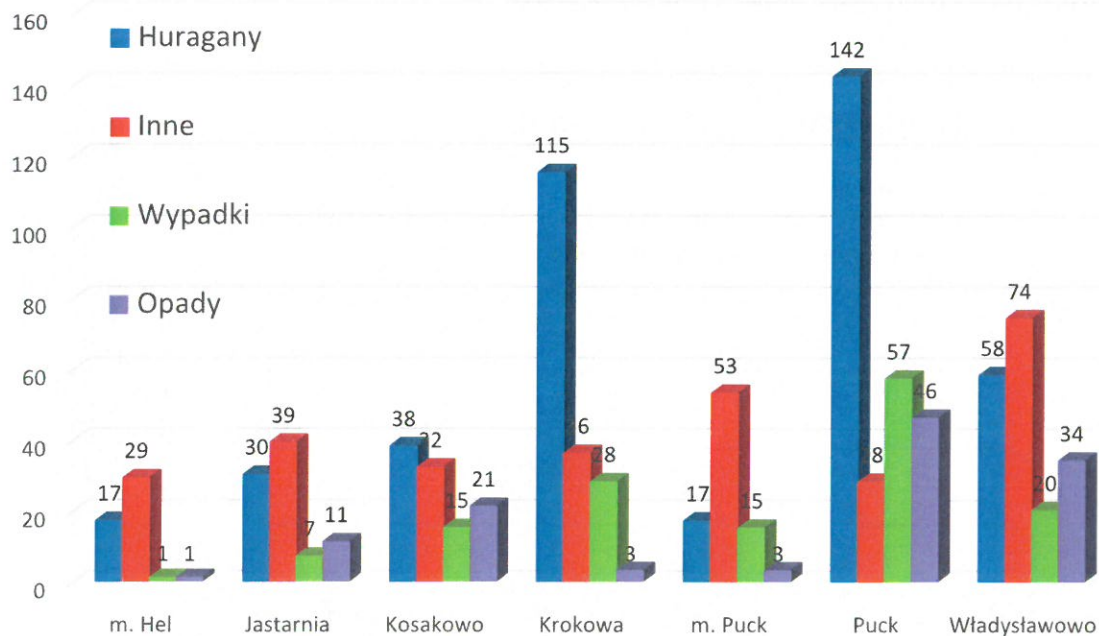
Najczęstsze przyczyny pożarów w 2022 roku



Najczęstsze przyczyny „miejscowych zagrożeń” w latach 2020 – 2022 w powiecie.



Cztery główne przyczyny MZ według jednostek administracyjnych.



W minionym roku odnotowaliśmy znaczący wzrost liczby zdarzeń spowodowanych usuwaniem skutków silnych wiatrów i gwałtownych opadów atmosferycznych. W szczególności trudnym okresem był styczeń w którym mieliśmy 160 zdarzeń spowodowanych silnymi wiatrami i opadami potem luty 121 zdarzeń, lipiec 59 i sierpień 109 takich zdarzeń. W pozostałe miesiące od kilku do kilkunastu zdarzeń. Pozostałe kategorie przyczyn miejscowych zagrożeń miały podobne wartości do tych z lat wcześniejszych.

Warta omówienia jest kategoria inne przyczyny. Pomimo, że w systemie możemy wyróżnić 38 różnego rodzaju przyczyn zdarzeń ta kategoria nieustannie jest bardzo wysoko. Duża ilość zdarzeń w tej kategorii również świadczy o szerokim spektrum działań strażaków stale się powiększającym o nowe wyzwania. W ubiegłym roku w tej kategorii znalazły się zdarzenia związane z:

- pomocą innym służbom np.: policji (otwarcie mieszkania, poszukiwania zaginionych, oświetlenie terenu działań), pogotowiu (pomoc w transporcie pacjenta lub udzielanie pomocy gdy brakuje wolnych karetek) 107 zdarzeń
- zabezpieczeniem lądowania śmigłowca 33 zdarzenia
- zabezpieczeniem lądowania śmigłowca innego niż LPR oraz zabezpieczenie imprez i uroczystości
- pozostałe zdarzenia to różne nietypowe akcje na przykład rozpoznanie zagrożenia lub inne nietypowe.

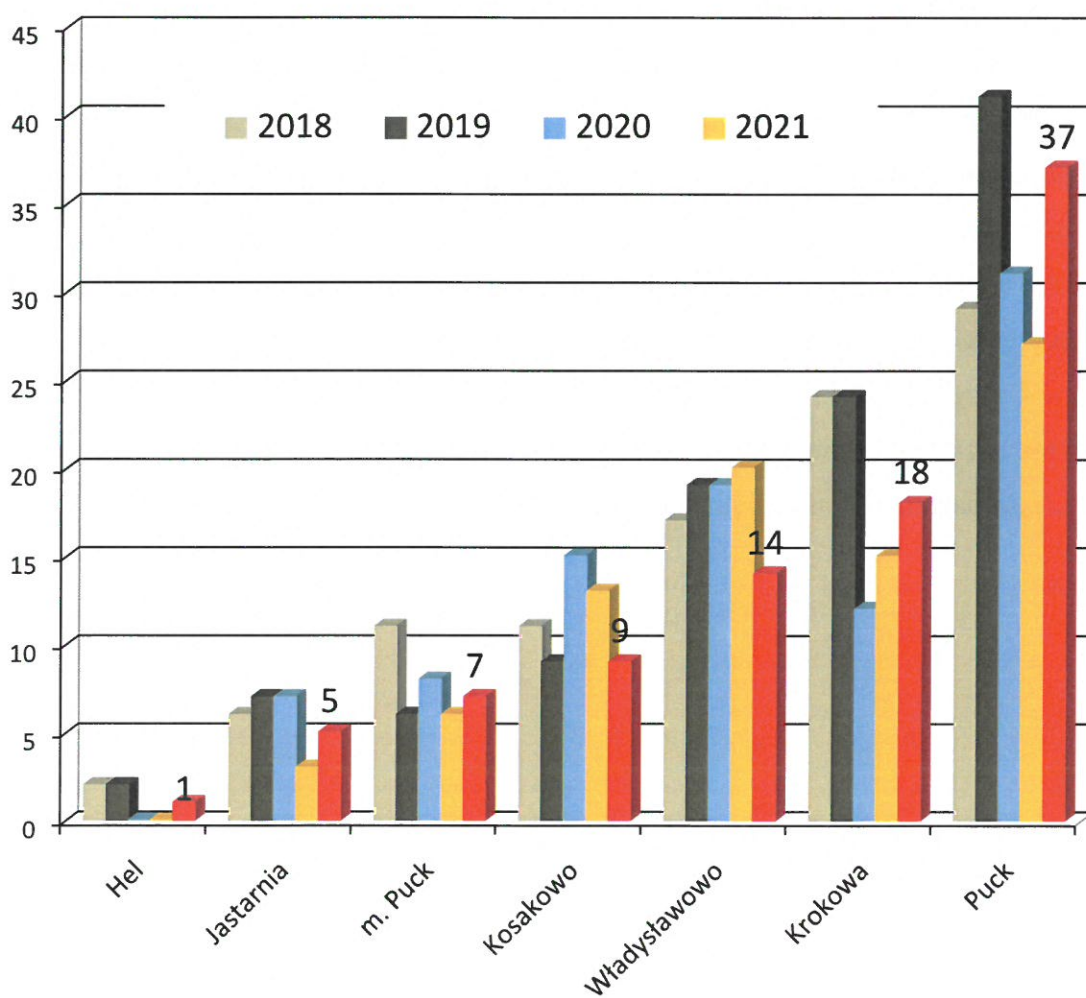
W minionym roku zauważyliśmy również wzrost zdarzeń w których strażacy udzielali pomocy medycznej bądź samodzielnie lub w ramach wsparcia służbom medycznym. Takich zdarzeń było 43 w 4 przypadkach niestety były ofiary śmiertelne.

Obiegły rok to również zaangażowanie straży pożarnej do pomocy uchodźcom z objętej wojną Ukrainy. Te działania również ujęto w kategorii inne przyczyny.

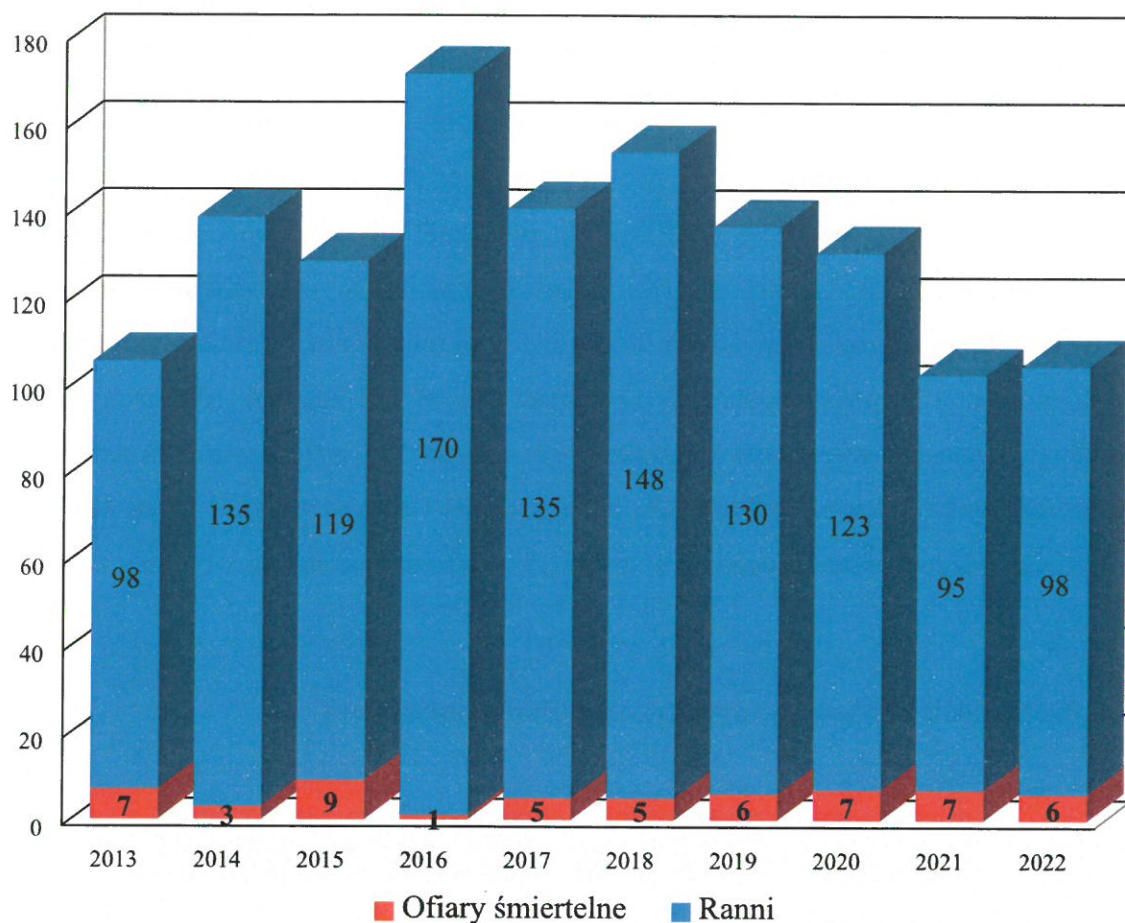
Wypadki komunikacyjne z osobami poszkodowanymi w latach 2018-2022.

Zestawienie dotyczy tylko zdarzeń w których udział brały jednostki straży pożarnych.

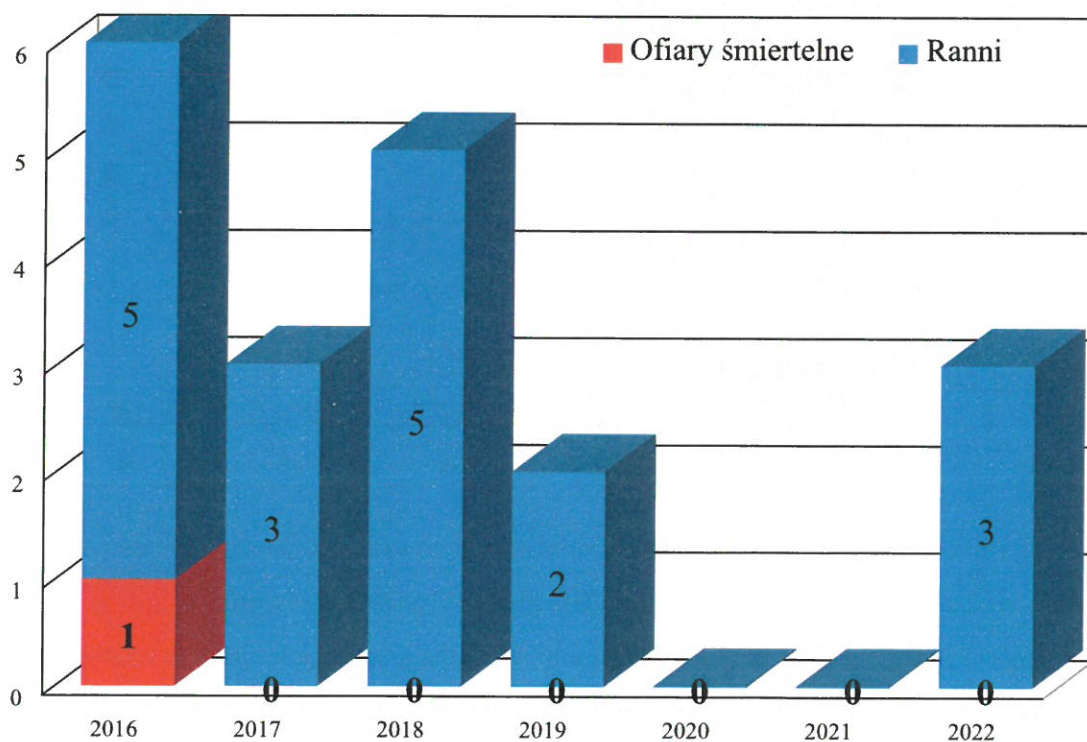
	2018	2019	2020	2021	2022
Hel	2	2	0	0	1
Jastarnia	6	7	7	3	5
Kosakowo	11	9	15	13	9
Krokowa	24	24	12	15	18
m. Puck	11	6	8	6	7
Puck	29	41	31	27	37
Władysławowo	17	19	19	20	14
RAZEM	100	108	92	84	91



Liczba rannych i ofiar śmiertelnych w wypadkach komunikacyjnych na terenie powiatu puckiego w ciągu ostatnich 10 lat.



Liczba rannych i ofiar śmiertelnych w wypadkach na terenie Miasta Hel

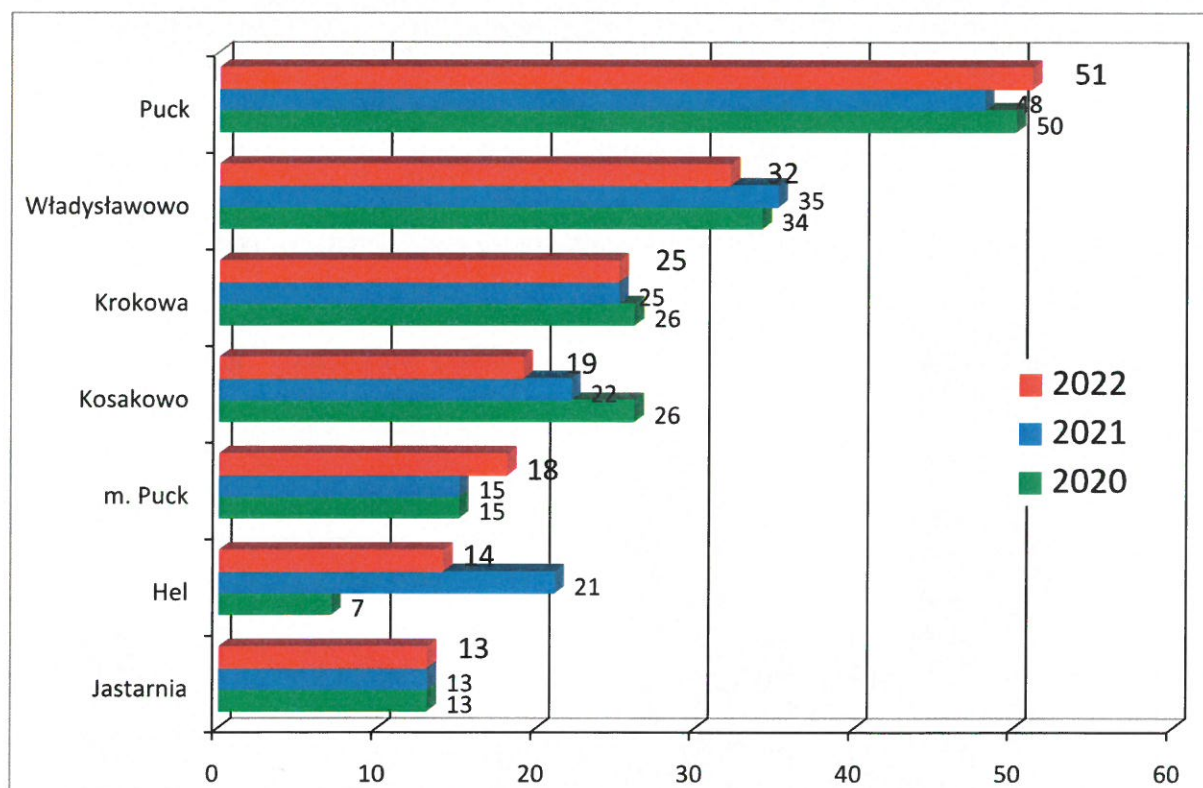


Według statystyk straży pożarnej osobą ranną jest każda osoba, której została udzielona pomoc na miejscu zdarzenia niekoniecznie przez strażaków. Ofiary śmiertelne to wszystkie osoby, które zginęły na miejscu lub zmarły w czasie prowadzenia działań ratowniczych. W roku 2022 utrzymują się niższe wartości dotyczące zdarzeń drogowych oraz osób poszkodowanych. Mamy nadzieję, że to początek dłuższego trendu.

Najpoważniejszy wypadek 2022 roku to zderzenie dwóch samochodów osobowych w Helu w dniu 01.08.2022 w którym ranne zostały 3 osoby w tym 9-letnie dziecko, a do wydobycia jednego z poszkodowanych konieczne było użycie narzędzie hydraulicznych.

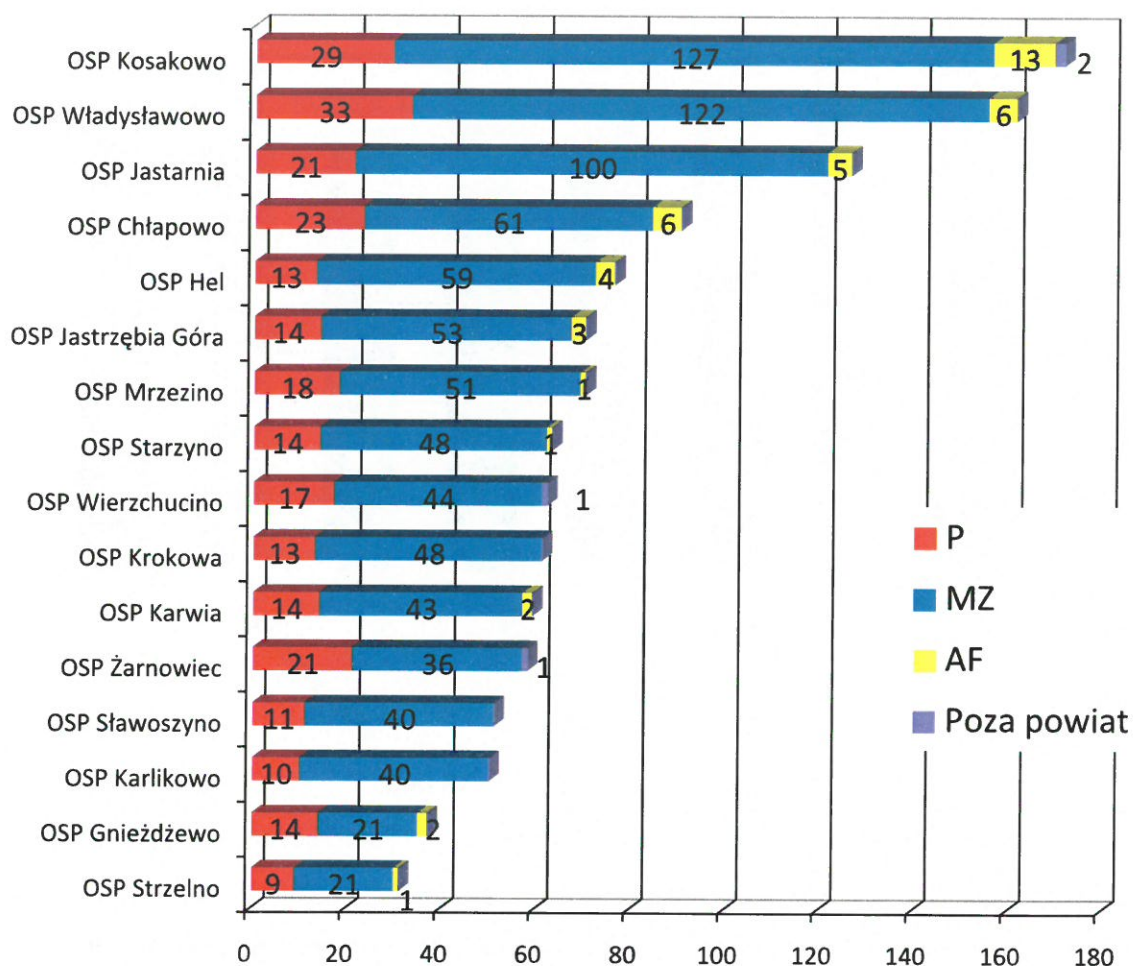
Z spośród 172 poszkodowanych w czasie wszystkich zdarzeń 104 osoby zostały poszkodowane podczas wypadków komunikacyjnych **tj. 60% poszkodowanych** z roku 2022 (w roku 2021 było 56% w roku 2020 było 76%, a w 2019 było to 73%). W roku 2022 sześć osób poniosło śmierć w czasie wypadków to jest 25% ofiar śmiertelnych.

Ogólna liczba osób poszkodowanych (ranni i ofiary śmiertelne)



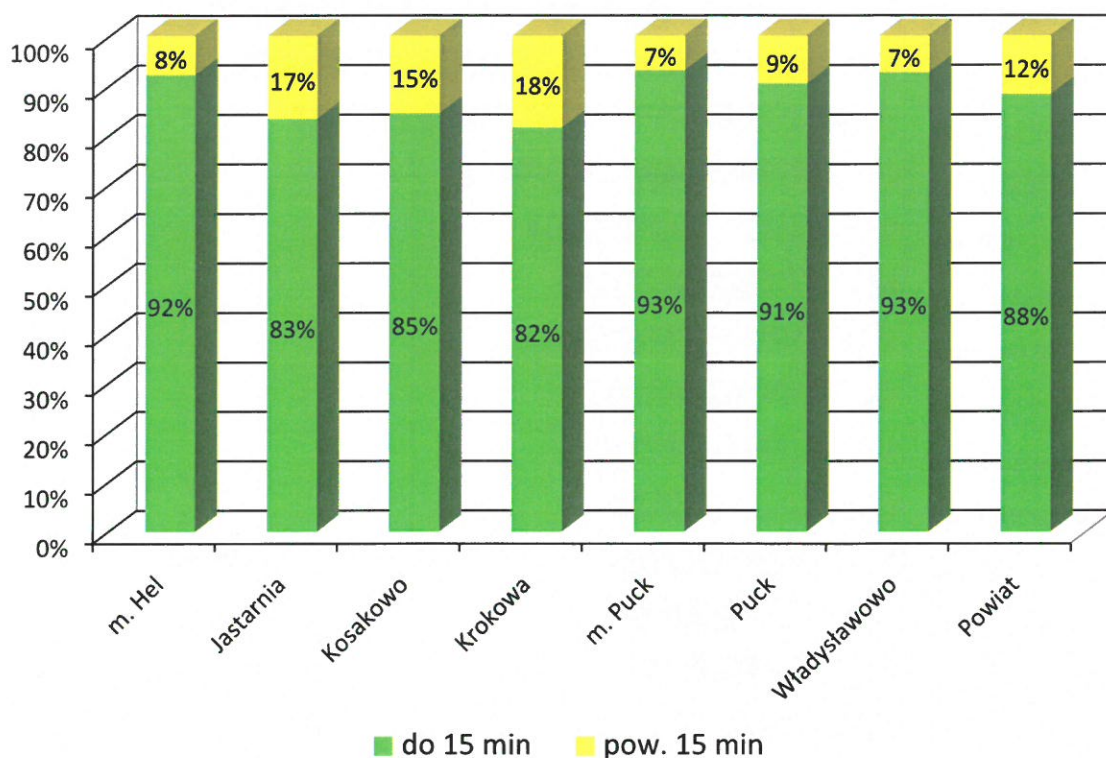
W 2022 roku w Helu oprócz wypadku z trzema osobami poszkodowanymi było 9 innych zdarzeń w czasie których strażacy udzielali pomocy oraz 2 zdarzenia w gdzie stwierdzono ofiarę śmiertelną. Tak duża liczba interwencji związana jest z działaniami w których konieczne było udzielanie wsparcia siłom państwowego ratownictwa medycznego w sytuacji gdy nie było wolnych zespołów medycznych lub czas ich dojazdu był wydłużony.

Wyjazdy jednostek OSP KSRG w roku 2022



Na wykresie przedstawiono dane dotyczące wyjazdów do pożarów, miejscowych zagrożeń i alarmów fałszywych. Wyjazdy na zabezpieczenie rejonu w czasie gdy wszystkie siły Komendy Powiatowej są zaangażowane przy dłuższych akcjach realizują jednostki OSP Starzyno (6), OSP Chłapowo (12) oraz Władysławowo (8) i Gnieźdźewo (6) i OSP Jastrzębia Góra (1) raz.

Wykres przedstawiający czas dojazdu jednostek na miejsca zdarzenia według podziału administracyjnego w ujęciu procentowym.



O mobilności jednostek świadczy również czas dotarcia na miejsce zdarzenia. Założeniem głównym jest aby jednostki ratownicze docierały na miejsce zdarzenia w ciągu 15 minut. Na terenie powiatu puckiego w roku 2022 do 88 % zgłoszonych interwencji strażacy dotarli w ciągu 15 minut. Rok wcześniej było to 89 %, a w roku 2020 - 92%. Przekroczone czasy dotarcia spowodowane były między innymi: zdarzeniami w miejscach trudnodostępnych wymagającymi poszukania zdarzenia, koniecznością zabrania dodatkowe sprzętu nie będącego na podstawowym wyposażeniu samochodu, lub bardzo dużą liczbą zdarzeń w krótkim czasie) oraz dysponowanie do odległych miejsc tylko zastępu JRG (zabezpieczenie lądowania śmigłowca w Helu).

Jednym ze sposobów umożliwiających ocenę stopnia zaangażowania jednostek OSP jest procent akcji których jednostki te działają samodzielnie bez wsparcia sił PSP. Średnio w naszym powiecie jest to około 50% zdarzeń. Na przestrzeni ostatnich 7 lat kształtowało się to następująco:

rok 2019 – 43,5 % samodzielnych działań jednostek OSP

rok 2020 – 42,8 %

rok 2021 – 58,3%

rok 2022 – 61,1%

W przypadku Helu to aż 86 % akcji w 2022 roku strażacy Helscy przeprowadzili bez wsparcia sił z PSP.

PODSUMOWANIE.

Przedstawione dane pozwalają stwierdzić, że stan bezpieczeństwa w zakresie ochrony przeciwpożarowej oraz działalność jednostek ratowniczo gaśniczych na terenie administracyjnym miasta Hel jest na poziomie bardzo dobrym. Roczne wahania liczby pożarów są spowodowane większą liczbą pożarów traw w okresie wiosennym lub pożarami w czasie wysokiego zagrożenia pożarowego w lasach. Miniony rok potwierdził, że rok 2021 był wyjątkowym i rekordowy dla Miasta Hel gdyż odnotowano tylko 3 pożary. W roku 2022 roku główne przyczyny powstania pożarów były takie same jak w większości jednostek administracyjnych. Wahania liczby miejscowych zagrożeń powodowane są przez anomalie pogodowe np.: silne opady deszczu lub porywiste wiatry oraz zmieniającym się zakresem naszego zaangażowania wraz z pojawiającymi się współcześnie problemami i wyzwaniem. Z zaprezentowanych danych wynika, że teren administracyjny miasta Hel nie został dotknięty w takim stopniu skutkami wichur i podtopień jak inne samorządy. Jednak kolejny rok obserwujemy wysoki wskaźnik zdarzeń w kategorii „inne przyczyny”, który omówiono wcześniej.

Z oczywistych względów nie można porównywać liczby zdarzeń i osób poszkodowanych z innymi jednostkami administracyjnymi w powiecie puckim. Dlatego pomocny jest wskaźnik liczby zdarzeń w przeliczeniu na 1000 stałych mieszkańców, który jest bardziej obiektywny jednak i on nie jest doskonały ponieważ nie uwzględnia sezonowości i dużego ruchu turystycznego w miejscowościach nadmorskich i związanego z tym nasilenia ruchu drogowego, szczególnie na drogach wojewódzkich.

Pozostałe dane dotyczące przyznanych dofinansowań, świadczeń ratowniczych oraz analiza innych zagadnień związanych z funkcjonowaniem ochrony przeciwpożarowej na terenie naszego powiatu dostępne są w naszym biuletynie informacyjnym opublikowanym na stronie internetowej pod adresem: <https://www.gov.pl/web/kppsp-puck/biuletyn-informacyjny>

**Komendant Powiatowy
Państwowej Straży Pożarnej
w Pucku
st.bryg. Bartłomiej Mollin**

/podpisano elektronicznie/

