



**Miejski Ośrodek Pomocy Społecznej
w Helu**

ul. Kuracyjna 1, 84-150 Hel

tel. 58 67-77-275

fax 58 67-77-277

NIP: 587 15 92 058, Regon: 002838434

SPRAWOZDANIE Z DZIAŁALNOŚCI MIEJSKIEGO OŚRODKA POMOCY SPOŁECZNEJ W HELU ZA 2022 ROK

Kierownik Miejskiego Ośrodka Pomocy Społecznej w Helu składa sprawozdanie z działalności Ośrodka za okres od 01.01.2022 r. do 31.12.2022r.

Realizacja zadań z zakresu pomocy społecznej jest obowiązkiem administracji publicznej. Ustawa o pomocy społecznej przewiduje szczegółowy podział zadań pomiędzy poszczególnymi jednostkami samorządu terytorialnego, wyodrębniając jednocześnie zadania własne tych jednostek i zadania im zlecone.

Miejski Ośrodek Pomocy Społecznej w Helu jest jednostką organizacyjną miasta Helu, powołaną przez Radę Miasta Helu do realizacji zadań pomocy społecznej. Ośrodek realizuje zadania w szczególności na podstawie zadań wynikających ze statutu Ośrodka.

W okresie sprawozdawczym Miasto Hel liczyło 2865 mieszkańców.

ZATRUDNIENIE W OŚRODKU:

Na dzień 31 grudnia 2022 r. stan zatrudnienia pracowników wynosił 9 osób :

Tabela Nr 1

L.P.	stanowisko	liczba pracowników
1.	Kierownik ośrodka	1
2.	Zastępca kierownika/inspektor	1
3.	Główny księgowy	1
4.	Pracownik socjalny	2
5.	Starsza opiekunka środowiskowa	1
6.	Opiekunka środowiskowa	1
7.	referent	1
8.	Asystent rodziny	2 w tym 1 umowa zlecenie

Niezbędnym warunkiem prawidłowej realizacji zadań pomocy społecznej jest posiadanie dobrego zespołu pracowników, wyposażonego w specjalistyczną wiedzę i doświadczenie. Spośród zatrudnionych w ośrodku pomocy społecznej pracowników sześciu posiada wykształcenie wyższe, trzech wykształcenie średnie.

1. POMOC SPOŁECZNA

Pomoc społeczna jest instytucją polityki społecznej państwa, mającą na celu umożliwienie osobom i rodzinom przezwyciężenie trudnych sytuacji życiowych, których nie są one w stanie pokonać, wykorzystując własne uprawnienia, zasoby i możliwości.

Miejski Ośrodek Pomocy Społecznej w Helu realizuje zadania pomocy społecznej zgodnie z ustawą z dnia 12 marca 2004 r., o pomocy społecznej. Pomocy społecznej udziela się osobom i rodzinom w szczególności z powodu:

1. ubóstwa;
2. sieroctwa;
3. bezdomności;
4. bezrobocia;
5. niepełnosprawności;
6. długotrwałej lub ciężkiej choroby;
7. przemocy w rodzinie;
8. potrzeby ochrony ofiar handlu ludźmi;
9. potrzeby ochrony macierzyństwa lub wielodzietności;
10. bezradności w sprawach opiekuńczo-wychowawczych i prowadzenia gospodarstwa domowego, zwłaszcza w rodzinach niepełnych lub wielodzietnych;
11. trudności w integracji cudzoziemców, którzy uzyskali w Rzeczypospolitej Polskiej status uchodźcy, ochronę uzupełniającą lub zezwolenie na pobyt czasowy udzielone w związku z okolicznością, o której mowa w art. 159 ust. 1 pkt 1 lit. c lub d ustawy z dnia 12 grudnia 2013 r. o cudzoziemcach;
12. trudności w przystosowaniu do życia po zwolnieniu z zakładu karnego;
13. alkoholizmu lub narkomanii;
14. zdarzenia losowego i sytuacji kryzysowej;
15. klęski żywiołowej lub ekologicznej.

Prawo do świadczeń pieniężnych z pomocy społecznej, w roku 2022 przysługiwało osobie samotnie gospodarującej, której dochód nie przekraczał **776,00 zł netto**, a osobie w rodzinie, w której dochód na osobę nie przekraczał **600,00 zł netto**. Przyznawanie świadczeń z pomocy społecznej poprzedzane było przeprowadzeniem rodzinnych wywiadów środowiskowych w miejscu zamieszkania osoby, czy rodziny ubiegającej się o pomoc. Poniższa tabela Nr 2 przedstawia powody przyznawanej pomocy.

POWODY PRYZNANIA POMOCY SPOŁECZNEJ

POWÓD TRUDNEJ SYTUACJI ŻYCIOWEJ		LICZBA RODZIN		LICZBA OSÓB W RODZINACH
		OGÓŁEM	w tym: NA WSI ¹⁾	
0		1	2	3
UBÓSTWO	1	50	0	67
SIEROCTWO	2	0	0	0
BEZDOMNOŚĆ	3	2	0	2
POTRZEBA OCHRONY MACIERZYŃSTWA	4	2	0	11
W TYM (z wiersza 4): POTRZEBA OCHRONY WIELODZIELNOŚCI	5	2	0	11
BEZROBOCIE	6	22	0	42
NIEPEŁNOSPRAWNOŚĆ	7	41	0	55
DŁUGOTRWAŁA LUB CIĘŻKA CHOROBA	8	38	0	60
BEZRADNOŚĆ W SPRAWACH OPIEK.-WYCHOWAWCZYCH I PROWADZENIA GOSPODARSTWA DOMOWEGO - OGÓŁEM	9	15	0	42
W TYM (z wiersza 9): RODZINY NIEPEŁNE	10	10	0	31
RODZINY WIELODZIELNE	11	0	0	0
PRZEMOC W RODZINIE	12	1	0	3
POTRZEBA OCHRONY OFIAR HANDLU LUDŹMI	13	0	0	0
ALKOHOLIZM	14	10	0	11
NARKOMANIA	15	0	0	0
TRUDNOŚCI W PRZYSTOSOWANIU DO ŻYCIA PO ZWOLNIENIU Z ZAKŁADU KARNEGO	16	0	0	0
TRUDNOŚCI W INTEGRACJI OSÓB, KTÓRE OTRZYMAŁY STATUS UCHODŹCY, OCHRONĘ UZUPEŁNIAJĄCĄ LUB ZEZWOLENIE NA POBYT CZASOWY (art. 7 pkt 11)	17	0	0	0
ZDARZENIE LOSOWE	18	0	0	0
SYTUACJA KRYZYSOWA	19	0	0	0
KŁĘSKA ŻYWIOŁOWA LUB EKOLOGICZNA	20	0	0	0

USŁUGI OPIEKUŃCZE

Na podstawie Uchwały Nr XXIV/184/21 Rady Miasta Helu z dnia 31 marca 2021 roku w sprawie ustalenia szczegółowych warunków przyznawania i odpłatności za usługi opiekuńcze oraz szczegółowych warunków częściowego lub całkowitego zwolnienia od opłat, jak również trybu ich pobierania usługi opiekuńcze obejmują pomoc w zaspokajaniu codziennych potrzeb życiowych takich jak: zakupy, utrzymanie porządku i czystości w pomieszczeniu świadczeniobiorcy, przygotowanie posiłków, pomoc w załatwianiu spraw urzędowych, opiekę higieniczną, pielęgnację zleconą przez lekarza oraz zapewnienie kontaktu z otoczeniem (w miarę możliwości). Usługi opiekuńcze należą do zadań własnych gminy o charakterze obowiązkowym, finansowanym ze środków własnych gminy. Jest to forma wspierania osób, które z powodu wieku, choroby lub innych przyczyn wymagają pomocy innych osób. W 2022 roku usługami opiekuńczymi objęto 12 osób. Opiekę sprawowały 2 opiekunki środowiskowe zatrudnione na umowę o pracę.

Liczba osób korzystających z usług opiekuńczych

Tabela Nr 3

Lp.	Forma pomocy	Liczba osób którym przyznano decyzją świadczenie	Liczba świadczeń	Kwota świadczeń w zł	Liczba rodzin	Liczba osób w rodzinach
1.	Usługi opiekuńcze	11	1677	30982,00	11	13

Usługi opiekuńcze świadczone są nieodpłatnie u osób lub rodzin, u których dochód nie przekracza kryterium dochodowego, lub jest równy kryterium dochodowemu, określone w art. 8 ust.1 pkt 1,2 ustawy o pomocy społecznej z dnia 12 marca 2004r. U osób lub rodzin, które przekraczają kryterium dochodowe, odpłatność za usługi opiekuńcze zależy od dochodu. Usługi opiekuńcze przyznawane są decyzją administracyjną zawierającą ilość godzin oraz odpłatność wydawaną na podstawie wywiadu środowiskowego przeprowadzonego w miejscu zamieszkania.

SPECJALISTYCZNE USŁUGI OPIEKUŃCZE

Na podstawie Rozporządzenia Ministra Polityki Społecznej z dnia 22 września 2005r. w sprawie specjalistycznych usług opiekuńczych specjalistyczne usługi opiekuńcze są to usługi dostosowane do szczególnych potrzeb wynikających z rodzaju schorzenia lub

niepełnosprawności, świadczone przez osoby ze specjalistycznym przygotowaniem zawodowym.

Odpłatność za specjalistyczne usługi opiekuńcze dla osób z zaburzeniami psychicznymi ustala ośrodek pomocy społecznej właściwy ze względu na miejsce zamieszkania osoby wymagającej pomocy w tej formie, na wniosek osoby zainteresowanej lub jej opiekuna, w zależności od posiadanego dochodu na osobę w rodzinie. Cenę 1 godziny specjalistycznych usług dla osób z zaburzeniami psychicznymi wynika z umowy zawartej przez ośrodek pomocy społecznej z podmiotem przyjmującym zlecenie realizacji zadania.

Ośrodek pomocy społecznej wydaje decyzję o liczbie godzin przyznanych miesięcznie specjalistycznych usług opiekuńczych oraz o wysokości odpłatności.

Liczba osób korzystających ze specjalistycznych usług opiekuńczych

Tabela Nr 4

Lp.	Forma pomocy	Liczba osób którym przyznano decyzją świadczenie	Liczba świadczeń	Kwota świadczeń w zł	Liczba rodzin	Liczba osób w rodzinach
1.	Specjalistyczne usługi opiekuńcze	1	40	3200	1	5

DOMY POMOCY SPOŁECZNEJ

Zgodnie z art. 54 ustawy o pomocy społecznej z dnia 12 marca 2004r. osobie wymagającej całodobowej opieki z powodu wieku, choroby lub niepełnosprawności, niemogącej samodzielnie funkcjonować w codziennym życiu, której nie można zapewnić niezbędnej pomocy w formie usług opiekuńczych, przysługuje prawo do umieszczenia w domu pomocy społecznej.

Osobę wymagającą tej formy wsparcia kieruje się do domu pomocy społecznej odpowiedniego typu, zlokalizowanego jak najbliżej miejsca zamieszkania osoby kierowanej, chyba że okoliczności sprawy wskazują inaczej, po uzyskaniu zgody tej osoby lub jej przedstawiciela ustawowego na umieszczenie w domu pomocy społecznej. W przypadku gdy przewidywany termin oczekiwania na umieszczenie w domu pomocy społecznej danego typu zlokalizowanym najbliżej miejsca zamieszkania osoby kierowanej wynosi ponad 3 miesiące, osobę kieruje się na jej wniosek do domu pomocy społecznej tego samego typu zlokalizowanego jak najbliżej miejsca zamieszkania osoby kierowanej, w którym

przewidywany termin oczekiwania na umieszczenie jest krótszy niż 3 miesiące.

Dom pomocy społecznej świadczy usługi bytowe, opiekuńcze, wspomagające i edukacyjne na poziomie obowiązującego standardu, w zakresie i formach wynikających z indywidualnych potrzeb osób w nim przebywających. Organizacja domu pomocy społecznej, zakres i poziom usług świadczonych przez dom uwzględnia w szczególności wolność, intymność, godność i poczucie bezpieczeństwa mieszkańców domu oraz stopień ich fizycznej i psychicznej sprawności.

Dom pomocy społecznej może również świadczyć usługi opiekuńcze i specjalistyczne usługi opiekuńcze dla osób w nim niezamieszkujących. Domy pomocy społecznej, w zależności od tego, dla kogo są przeznaczone, dzielą się na następujące typy domów, dla:

- 1) osób w podeszłym wieku;
- 2) osób przewlekle somatycznie chorych;
- 3) osób przewlekle psychicznie chorych;
- 4) dorosłych niepełnosprawnych intelektualnie;
- 5) dzieci i młodzieży niepełnosprawnych intelektualnie;
- 6) osób niepełnosprawnych fizycznie;
- 7) osób uzależnionych od alkoholu.

Decyzję o skierowaniu do domu pomocy społecznej i decyzję ustalającą opłatę za pobyt w domu pomocy społecznej wydaje organ gminy właściwej dla tej osoby w dniu jej kierowania do domu pomocy społecznej. Decyzję o umieszczeniu w domu pomocy społecznej wydaje organ gminy prowadzącej dom pomocy społecznej lub starosta powiatu prowadzącego dom pomocy społecznej. W razie niemożności umieszczenia w domu pomocy społecznej z powodu braku wolnych miejsc, powiadamia się osobę o wpisaniu na listę oczekujących oraz o przewidywanym terminie oczekiwania na umieszczenie w domu pomocy społecznej.

W 2022 roku odpłatność za DPS wyniosła 238 337,00zł, łącznie umieszczonych było 5 mieszkańców.

Liczba osób korzystających z domów pomocy społecznej

Tabela Nr 5

Lp.	Forma pomocy	Liczba osób którym przyznano decyzją świadczenie	Liczba świadczeń	Kwota świadczeń w zł	Liczba rodzin	Liczba osób w rodzinach
1.	Domy Pomocy Społecznej	5	55	238 337,00 zł	5	5

PRACA SOCJALNA

Udzielanie pomocy społecznej w ramach świadczeń pracy socjalnej należy do zadań własnych gminy. Praca socjalna polega na działalności zawodowej mającej na celu pomoc osobom i rodzinom we wzmacnianiu lub odzyskiwaniu zdolności do funkcjonowania w społeczeństwie przez pełnienie odpowiednich ról społecznych oraz tworzenie warunków sprzyjających temu celowi.

W 2022 r. wydano 367 decyzji administracyjnych z pomocy społecznej.

2. KARTA DUŻEJ RODZINY

W roku 2022 wpłynęło 23 wniosków o wydanie Karty Dużej Rodziny, natomiast wydano Kartę Dużej Rodziny dla 64 osób.

O przyznanie Karty Dużej Rodziny ubiegać się mogą nie tylko członkowie rodzin, w których w chwili składania wniosku co najmniej troje dzieci spełnia warunki ustawy, ale również **rodzice i małżonkowie rodziców, którzy mieli na utrzymaniu łącznie co najmniej troje dzieci, Karta Dużej Rodziny** to system zniżek i dodatkowych uprawnień dla rodzin 3+ zarówno w instytucjach publicznych, jak i w firmach prywatnych. Posiadacze KDR mają możliwość tańszego korzystania z oferty podmiotów m.in. z branży spożywczej, paliwowej, bankowej czy rekreacyjnej. KDR wspiera budżety rodzin wielodzietnych oraz ułatwia dostęp do dóbr i usług **ze względu na wiek tych dzieci w chwili składania wniosku.**

3. ASYSTENT RODZINY

Miejski Ośrodek Pomocy Społecznej w Helu od lutego 2015 roku realizuje zadania wynikające z ustawy z dnia 09 czerwca 2011 roku o wspieraniu rodziny i systemie pieczy zastępczej i Uchwały Nr XXV/194/21 Rady Miasta Helu z dnia 05 maja 2021 r. w sprawie przyjęcia „Programu wspierania rodziny dla miasta Helu na lata 2021-2023”

Wspieranie rodziny jest to zespół zaplanowanych działań, mających na celu przywrócenie rodzinie funkcji opiekuńczo-rodzicielskich. Działania te prowadzone są za zgodą rodziny i aktywnym jej udziałem, z uwzględnieniem zasobów własnych rodziny oraz źródeł wsparcia zewnętrznego i polegają na:

- 1) pracy z rodziną między innymi poprzez konsultacje, poradnictwo specjalistyczne, terapie, mediacje, usługi dla rodzin z dziećmi, pomoc prawną, przydzielenie asystenta;
- 2) pomocy w opiece i wychowaniu dziecka przy aktywnym udziale lokalnych instytucji, organizacji i podmiotów działających na rzecz dziecka i rodziny.

Praca z rodziną prowadzona powinna być również w przypadku czasowego umieszczenia dziecka poza rodziną. W rodzinie, w której doszło do kryzysu i w efekcie, którego nastąpiło umieszczenie dziecka w pieczy zastępczej prowadzone są działania o charakterze interdyscyplinarnej pomocy i intensywnej pracy z rodziną w celu przezwyciężenia trudności i możliwości powrotu dziecka do rodziny.

Zadania asystenta rodziny :

- 1) opracowanie i realizacja planu pracy z rodziną we współpracy z członkami rodziny i w konsultacji z pracownikiem socjalnym;
- 2) opracowanie, we współpracy z członkami rodziny i koordynatorem rodzinnej pieczy zastępczej, planu pracy z rodziną, który jest skoordynowany z planem pomocy dziecku umieszczonemu w pieczy zastępczej;
- 3) udzielanie pomocy rodzinom w poprawie ich sytuacji życiowej , w tym w zdobywaniu umiejętności prawidłowego prowadzenia gospodarstwa domowego;
- 4) udzielenie pomocy rodzinom w rozwiązywaniu problemów socjalnych;
- 5) udzielanie pomocy rodzinom w rozwiązywaniu problemów psychologicznych;
- 6) udzielanie pomocy rodzinom w rozwiązywaniu problemów wychowawczych;
- 7) wspieranie aktywności społecznej rodziny;
- 8) motywowanie członków rodzin do ponoszenia kwalifikacji zawodowych;
- 9) udzielanie pomocy w poszukiwaniu, podejmowaniu i utrzymywaniu pracy zarobkowej;
- 10) motywowanie do udziału w zajęciach grupowych dla rodziców, mających na celu kształtowanie prawidłowych wzorców rodzicielskich i umiejętności psychospołecznych;
- 11) udzielanie wsparcia dzieciom, w szczególności poprzez udział w zajęciach psychoedukacyjnych;
- 12) podejmowanie działań interwencyjnych i zaradczych w sytuacji zagrożenia bezpieczeństwa dzieci i rodzin;
- 13) prowadzenie indywidualnych konsultacji wychowawczych dla rodziców i dzieci ;
- 14) prowadzenie dokumentacji dotyczącej pracy z rodziną;
- 15) dokonywanie okresowej oceny sytuacji rodziny, nie rzadziej niż co pół roku i przekazywanie tej oceny Kierownikowi MOPS w Helu;
- 16) monitorowanie funkcjonowania rodziny po zakończeniu pracy z rodziną;
- 17) sporządzanie na wniosek sądu, opinii o rodzinie i jej członkach;
- 18) współpraca z jednostkami administracji rządowej i samorządowej, właściwymi organizacjami pozarządowymi oraz innymi podmiotami i osobami specjalizującymi się

w działaniach na rzecz dziecka i rodziny;

19) współpraca z zespołem interdyscyplinarnym lub grupą roboczą, o których mowa w art.9a ustawy z dnia 29 lipca 2005 r. o przeciwdziałaniu przemocy w rodzinie, lub innymi podmiotami, których pomoc przy wykonywaniu zadań uzna za niezbędną .

Rodziny objęte pracą asystenta rodziny

Tabela Nr 6

Rok	Liczba rodzin objętych wsparciem asystenta rodziny	Łączna liczba dzieci w rodzinach
2022	6	10

W roku 2022 asystent rodziny nie zakończył współpracy z żadną rodziną, 1 nowa rodzina została objęta wsparciem asystenta rodziny.

W ramach wykonywanych obowiązków, asystent rodziny współpracował z niżej wymienionymi instytucjami :

- placówki oświatowe;
- poradnia psychologiczna;
- kuratorzy;
- Powiatowe Centrum Pomocy Rodzinie;
- Pełnomocnik ds. profilaktyki i rozwiązywania problemów alkoholowych i przeciwdziałania narkomanii;
- Sąd Rodzinny w Wejherowie;
- Komisariat Policji w Juracie.

W roku 2022 w Miejskim Ośrodku Pomocy Społecznej w Helu zatrudniony był 2 asystentów rodziny każdy w wymiarze ½ etatu. Całkowity koszt realizacji zadania w roku 2022 r., który w całości poniosła gmina wyniósł 17406,20 zł.

4. PRACE SPOŁECZNIE UŻYTECZNE

W celu łagodzenia skutków bezrobocia Miejski Ośrodek Pomocy Społecznej w Helu przy współpracy z Urzędem Miasta Helu oraz Powiatowym Urzędem Pracy w Pucku organizuje prace społecznie użyteczne na terenie naszego miasta dla osób bezrobotnych bez prawa do zasiłku korzystających ze świadczeń z pomocy społecznej.

Prace społecznie użyteczne realizowane były od marca do listopada 2022 r. Maksymalna liczba godzin w miesiącu do przepracowania przez 1 osobę bezrobotną (nie więcej

niż 10 godzin tygodniowej normy czasu pracy). Miejsce wykonywania prac społecznie użytecznych: Muzeum Obrony Wybrzeża w Helu; Urząd Miasta w Helu.

Wysokość świadczenia pieniężnego przysługującego z tytułu wykonywania prac społecznie użytecznych za 1 godzinę wyniosła: w okresie od marca 2022 r. do maja 2022 r. 9,00 zł., a w okresie od czerwca 2022 r. do listopada 2022 r. 9,50 zł .

Tabela Nr 7

Rozliczenie
prac społecznie-użytecznych realizowanych przez MOPS Hel we współpracy z Powiatowym Urzędem Pracy w Pucku

LP.	Miejsce wykonywania prac społecznie użytecznych	marzec	kwiecień	maj	czerwiec	lipiec	sierpień	wrzesień	październik	listopad	razem
1	4	5	6	7	8	9	10	11	12		14
1	Muzeum Obrony Wybrzeża Hel	360,00 zł	720,00 zł	720,00 zł	513,00 zł	760,00 zł	760,00 zł	760,00 zł	760,00 zł	760,00 zł	6 113,00 zł
2	Urząd Miasta Helu	720,00 zł	378,00 zł	720,00 zł	760,00 zł	380,00 zł	380,00 zł	380,00 zł	380,00 zł	380,00 zł	4 478,00 zł
Razem		1 080,00 zł	1 098,00 zł	1 440,00 zł	1 273,00 zł	1 140,00 zł	1 140,00 zł	1 140,00 zł	1 140,00 zł	1 140,00 zł	10 591,00 zł
Refundacja z PUP		648,00 zł	658,80 zł	864,00 zł	763,80 zł	684,00 zł	684,00 zł	684,00 zł	684,00 zł	684,00 zł	6 354,60 zł
Środki własne		432,00 zł	439,20 zł	576,00 zł	509,20 zł	456,00 zł	456,00 zł	456,00 zł	456,00 zł	456,00 zł	4 236,40 zł
OGÓŁEM		1 080,00 zł	1 098,00 zł	1 440,00 zł	1 273,00 zł	1 140,00 zł	1 140,00 zł	1 140,00 zł	1 140,00 zł	1 140,00 zł	10 591,00 zł

5. ŚWIADCZENIA RODZINNE

Miejski Ośrodek Pomocy Społecznej w Helu na podstawie upoważnienia Burmistrza Helu realizuje zadania w zakresie świadczeń rodzinnych oraz postępowania w sprawie świadczeń z funduszu alimentacyjnego jako zadanie zlecone z zakresu administracji rządowej. Świadczenia rodzinne czyli zasiłek rodzinny oraz dodatki do zasiłku rodzinnego, świadczenia opiekuńcze (zasiłek pielęgnacyjny, świadczenie pielęgnacyjne, specjalny zasiłek opiekuńczy), jednorazowa zapomoga z tytułu urodzenia się dziecka (tzw. becikowe), świadczenie rodzicielskie, to świadczenia do których prawo nabywa się w sposób określony w ustawie z dnia 28 listopada 2003 r. o świadczeniach rodzinnych. Przyznanie prawa do zasiłku rodzinnego oraz dodatków do tego zasiłku uzależnione jest od spełnienia kryterium dochodowego. Zasiłek rodzinny przysługuje, jeżeli przeciętny miesięczny dochód rodziny w przeliczeniu na osobę w rodzinie albo dochód osoby uczącej się nie przekracza kwoty **674 zł**. W przypadku gdy członkiem rodziny jest dziecko legitymujące się orzeczeniem o niepełnosprawności lub orzeczeniem o umiarkowanym albo o znacznym stopniu niepełnosprawności, zasiłek rodzinny przysługuje, jeżeli przeciętny miesięczny dochód rodziny w przeliczeniu na osobę albo dochód osoby uczącej się nie przekracza kwoty **764 zł**.

Liczba rodzin pobierających świadczenia rodzinne w 2022 roku: **116**

Liczba decyzji administracyjnych w sprawach dotyczących świadczeń rodzinnych: **137**

Wydatki na świadczenia rodzinne finansowane z dotacji celowej z budżetu państwa oraz liczba świadczeń, z wyłączeniem świadczeń ustalonych na podstawie art. 5 ust. 3 ustawy w 2022 r.:

Tabela Nr 8

L.P.	Rodzaj świadczenia	Kwota w zł	Liczba świadczeń
1.	zasiłek rodzinny	76 155,00	653
2.	dodatki do zasiłku rodzinnego z tytułu: urodzenie dziecka, opieka nad dzieckiem w okresie urlopu wychowawczego, samotne wychowywanie, kształcenie i rehabilitacja dziecka niepełnosprawnego, rozpoczęcia	50 677,00	343

	roku szkolnego, podjęcia nauki poza miejscem zamieszkania, wychowywania dziecka w rodzinie wielodzietnej		
3.	zasiłek pielęgnacyjny	204 655,00	949
4.	świadczenie pielęgnacyjne	441 298,00	196
5.	specjalny zasiłek opiekuńczy	4 340,00	7
6.	jednorazowa zapomoga z tytułu urodzenia się dziecka	6000,00	6
7.	świadczenie rodzicielskie	27 786,00	31
8.	zasiłek dla opiekuna	5 620,00	10

Wydatki na świadczenia rodzinne finansowane z dotacji celowej z budżetu państwa oraz liczba świadczeń, w zakresie świadczeń ustalonych wyłącznie na podstawie art. 5 ust. 3 ustawy w 2022 r.:

Tabela Nr 9

L.P.	Rodzaj świadczenia	Kwota w zł	Liczba świadczeń
1.	zasiłek rodzinny	1 698,44	38
2.	dodatki do zasiłku rodzinnego z tytułu: urodzenie dziecka, opieka nad dzieckiem w okresie urlopu wychowawczego, samotne wychowywanie, kształcenie i rehabilitacja dziecka niepełnosprawnego, rozpoczęcia roku szkolnego, podjęcia nauki poza miejscem zamieszkania, wychowywania dziecka w rodzinie wielodzietnej	816,38	46

**Wydatki na składki na ubezpieczenia społeczne i ubezpieczenie zdrowotne oraz
liczba składek w 2022 r. :**

Tabela Nr 10

L.P.	Rodzaj świadczenia	Kwota w zł	Liczba świadczeń
1.	składki na ubezpieczenia emerytalne i rentowe opłacane za osoby pobierające świadczenia opiekuńcze	81 541,00	161
2.	składki na ubezpieczenia zdrowotne opłacane za osoby pobierające świadczenia opiekuńcze	25 538,00	135

6. FUNDUSZ ALIMENTACYJNY

Świadczenia z funduszu alimentacyjnego przyznawane są na warunkach określonych w ustawie z dnia 7 września 2007 r. o pomocy osobom uprawnionym do alimentów.

Świadczenia z funduszu alimentacyjnego przysługują w wysokości bieżąco ustalonych alimentów, jednakże **nie wyższej niż 500 zł miesięcznie**.

Przyznanie prawa do świadczenia z funduszu alimentacyjnego uzależnione jest od spełnienia kryterium dochodowego. Świadczenia z funduszu alimentacyjnego przysługują, jeżeli dochód rodziny w przeliczeniu na osobę w rodzinie nie przekracza kwoty 900 zł. W przypadku gdy dochód rodziny w przeliczeniu na osobę w rodzinie przekracza powyższą kwotę o kwotę nie wyższą niż kwota świadczenia z funduszu alimentacyjnego przysługującego danej osobie uprawnionej w okresie świadczeniowym, na który jest ustalane prawo do tego świadczenia, świadczenie z funduszu alimentacyjnego przysługuje w wysokości różnicy między kwotą świadczenia z funduszu alimentacyjnego przysługującego danej osobie uprawnionej a kwotą, o którą został przekroczony dochód rodziny w przeliczeniu na osobę w rodzinie. W przypadku gdy wysokość świadczenia z funduszu alimentacyjnego przysługującego danej osobie uprawnionej, ustalona na powyższych zasadach jest niższa niż 100 zł, świadczenie to nie przysługuje.

Do świadczenia z funduszu alimentacyjnego ma prawo osoba uprawniona do alimentów od rodzica na podstawie tytułu wykonawczego pochodzącego lub zatwierdzonego przez sąd,

jeżeli egzekucja okazała się bezskuteczna. **Bezskuteczność egzekucji w rozumieniu ww. ustawy oznacza egzekucję, w wyniku której w okresie ostatnich dwóch miesięcy nie wyegzekwowano pełnej należności z tytułu zaległych i bieżących zobowiązań alimentacyjnych.**

Ponadto każdorazowo, przy przyznaniu świadczeń z funduszu alimentacyjnego Miejski Ośrodek Pomocy Społecznej w Helu wysyła do komorników sądowych wnioski o przyłączenie się do postępowania egzekucyjnego oraz w przypadku gdy łączna wysokość zadłużenia z tytułu nie wykonywania obowiązku alimentacyjnego określonego sądownie stanowi równowartość co najmniej 3 świadczeń okresowych, zawiadomienia o możliwości popełnienia przestępstwa do Policji/Prokuratury.

Miejski Ośrodek Pomocy Społecznej w Helu jako organ właściwy dłużników prowadzi postępowania wobec zamieszkujących na terenie gminy dłużników alimentacyjnych np.

- przeprowadza wywiady alimentacyjne oraz odbiera oświadczenia majątkowe dłużników,
- przekazuje do komornika sądowego informacje zawarte w wywiadzie i oświadczeniach,
- przekazuje do organu właściwego wierzyciela informacje o podjętych działaniach wobec dłużników alimentacyjnych,
- przekazuje do PUP informacje o potrzebie aktywizacji zawodowej dłużników ,
- składa wnioski o ściganie za przestępstwo określone w art. 209 ustawy z dnia 6 czerwca 1997 r. – Kodeks karny oraz po uzyskaniu z centralnej ewidencji kierowców informacji, że dłużnik alimentacyjny posiada uprawnienie do kierowania pojazdami, kieruje wnioski do starosty o zatrzymanie prawa jazdy dłużnika alimentacyjnego w przypadku gdy wydana została decyzja o uznaniu dłużnika alimentacyjnego za uchylającego się od zobowiązań alimentacyjnych.
- przekazuje do biur informacji gospodarczej informacje o zobowiązaniu dłużnika alimentacyjnego.

Liczba rodzin pobierających fundusz alimentacyjny w 2022 roku: **11;**

Liczba decyzji administracyjnych w sprawach dotyczących funduszu alimentacyjnego w 2022 roku: **12;**

Wydatki na świadczenie z funduszu alimentacyjnego finansowane z dotacji celowej z budżetu państwa z wyłączeniem świadczeń ustalonych na podstawie art. 9 ust. 2a ustawy w 2020 r: **50 750,00 zł – 112 świadczeń;**

Wydatki na świadczenie z funduszu alimentacyjnego finansowane z dotacji celowej z budżetu państwa, w zakresie świadczeń ustalonych wyłącznie na podstawie art. 9 ust. 2a ustawy w 2022 r.: **4 456,54 zł-10 świadczeń.**

7. ŚWIADCZENIE WYCHOWAWCZE (500 +)

Realizacja ustawy z dnia 11 lutego 2016 r. o pomocy państwa w wychowywaniu dzieci. Celem świadczenia wychowawczego jest częściowe pokrycie wydatków związanych z wychowywaniem dziecka, w tym opieką nad nim i zaspokojeniem jego potrzeb życiowych. Świadczenie przysługuje na dziecko w rodzinie w wysokości 500 zł miesięcznie.

Suma wypłaconych świadczeń wychowawczych w 2022 r.: **1 028 906,70 zł;**

Liczba wydanych decyzji administracyjnych/informacji: **4;**

Ilość wypłaconych świadczeń w 2022r.: **410;**

Liczba dzieci, którym wypłacono świadczenie wychowawcze w 2022 r.: **409;**

Rodziny, którym wypłacono świadczenie wychowawcze w 2022 r.: **278;**

8. DODATKI MIESZKANIOWE

Z dodatków mieszkaniowych **skorzystało 37 rodzin.** Wydano **52** decyzje administracyjne w sprawie przyznania dodatku mieszkaniowego.

Dodatek mieszkaniowy przysługuje, jeżeli średni miesięczny dochód na jednego członka gospodarstwa domowego w okresie 3 miesięcy poprzedzających datę złożenia wniosku o przyznanie dodatku mieszkaniowego nie przekracza 175% kwoty najniższej emerytury w gospodarstwie jednoosobowym i 125% tej kwoty w gospodarstwie wieloosobowym, obowiązującej w dniu złożenia wniosku.

Normatywna powierzchnia użytkowa lokalu mieszkalnego lub budynku mieszkalnego, w którym znajduje się tylko jeden lokal mieszkalny (dom jednorodzinny), zwana dalej „normatywną powierzchnią”, w przeliczeniu na liczbę członków gospodarstwa domowego nie może przekraczać:

- 35 m² – dla 1 osoby;
- 40 m² – dla 2 osób;
- 45 m² – dla 3 osób;
- 55 m² – dla 4 osób;
- 65 m² – dla 5 osób;

- 70 m² – dla 6 osób, a w razie zamieszkiwania w lokalu mieszkalnym większej liczby osób dla każdej kolejnej osoby zwiększa się normatywną powierzchnię tego lokalu o 5 m².

Tabela Nr 11

DODATKI MIESZKANIOWE 2022 rok

Dodatki mieszkaniowe wyszczególnienie	Liczba wypłaconych dodatków mieszkaniowych	Kwota wypłaconych dodatków mieszkaniowych w zł
ogółem	253	81793,00 zł
Zasoby gminy	66	25930,00 zł
Zasoby spółdzielcze	51	11 741,00 zł
Wspólnoty mieszkaniowe	44	12 496,00 zł
Inne (WAM)	92	31 626,00 zł

9. ŚWIADCZENIA OPIEKI ZDROWOTNEJ FINANSOWANE ZE ŚRODKÓW PUBLICZNYCH

Zgodnie z art. 2 ustawy z dnia 27 sierpnia 2004r o świadczeniach opieki zdrowotnej finansowanych ze środków publicznych do korzystania ze świadczeń opieki zdrowotnej finansowanych ze środków publicznych na zasadach określonych w ustawie mają prawo inne, niż ubezpieczeni, osoby posiadające obywatelstwo polskie i posiadające miejsce zamieszkania na terytorium Rzeczypospolitej Polskiej, które spełniają kryterium dochodowe, o którym mowa w art. 8 ustawy z dnia 12 marca 2004 r. o pomocy społecznej, co do których nie stwierdzono okoliczności, o której mowa w art. 12 tej ustawy, na zasadach i w zakresie określonym dla ubezpieczonych.

Wniosek może złożyć:

- osoba zainteresowana lub
- świadczeniodawca (szpital) – niezwłocznie po udzieleniu świadczenia w przypadku stanu nagłego.

Po złożeniu wniosku przeprowadzany jest rodzinny wywiad środowiskowy mający na celu ustalenie sytuacji osoby nieubezpieczonej, a w szczególności: spełnienie kryterium dochodowego oraz brak okoliczności, o których mowa w art. 12 ustawy o pomocy społecznej

(dysproporcje). Osoba ubiegająca się o potwierdzenie prawa do świadczeń opieki zdrowotnej powinna przedstawić dokumenty potwierdzające: posiadanie obywatelstwa polskiego, zamieszkiwanie na terytorium Rzeczypospolitej Polskiej.

W przypadku decyzji pozytywnej prawo do świadczeń opieki zdrowotnej przysługuje przez okres 90 dni od dnia określonego w decyzji, którym jest: dzień złożenia wniosku lub w przypadku udzielania świadczeń w stanie nagłym dzień udzielenia świadczenia.





Ilość wydanych decyzji: **6**.

10. RZĄDOWA TARCZA ENERGETYCZNA

DODATEK OSŁONOWY

17 grudnia 2021 r. Sejm przyjął ustawę o dodatku osłonowym mającą zniwelować rosnące ceny energii, gazu i żywności. Przysługiwał on gospodarstwu domowemu, którego przeciętne miesięczne dochody nie przekraczają 2100 zł w gospodarstwie jednoosobowym albo 1500 zł na osobę w gospodarstwie wieloosobowym. Aby otrzymać dodatek osłonowy złożyć wniosek do 31 stycznia lub do 31 października 2022 roku. Wnioski o dodatek osłonowy można było składać do 31 października 2022 r.

W roku 2022 r. złożono **287** wnioski o przyznanie dodatku osłonowego. Wydano **279** informacji/decyzji o przyznaniu lub odmowie świadczenia. Łączny koszt zadania wyniósł: **133 628,53 zł**.

Rządowa Tarcza Antyinflacyjna			
Wysokość dopłat w ramach dodatku osłonowego			
Gospodarstwo jednoosobowe	Gospodarstwo 2-3 osobowe	Gospodarstwo 4-5 osobowe	Gospodarstwo 6 i więcej osobowe
			
Dochody na osobę			
do 2100 zł	do 1500 zł	do 1500 zł	do 1500 zł
Wysokość dopłaty			
400zł/500 zł	600 zł/750 zł	850 zł/1062,50 zł	1150 zł/1437,50 zł

DODATEK WĘGLOWY

Dodatek węglowy w wysokości 3 000 zł zasilł budżety domowe gospodarstw domowych, których źródłem ogrzewania jest węgiel lub paliwa węgl pochodne.

Dodatek przysługiwał gospodarstwom domowym, dla których głównym źródłem ogrzewania jest kocioł na paliwo stałe, kominek, koza, ogrzewacz powietrza, trzon kuchenny, piecokuchnia, kuchnia węglowa lub piec kaflowy na paliwo stałe – zasilane węglem kamiennym, brykietem lub peletem, zawierającymi co najmniej 85% węgla kamiennego.

Warunkiem otrzymania dodatku był wpis lub zgłoszenie źródła ogrzewania do Centralnej Ewidencji Emisyjności Budynków. Wnioski o wypłatę dodatku węglowego można było składać do 30 listopada 2022 r.

W roku 2022 r. złożono **181** wnioski o przyznanie dodatku węglowego. Wydano **157** informacji/decyzji o przyznaniu lub odmowie świadczenia. Łączny koszt zadania wyniósł: **444 000,00 zł**.

DODATEK NA INNE ŹRÓDŁA CIEPŁA

21 września 2022 r. w życie weszły rozporządzenia ministra klimatu i środowiska w sprawie wniosków o dodatki na zakup opału dla gospodarstw domowych i podmiotów wrażliwych dotyczące niektórych źródeł ciepła.

Wnioski należało kierować do gmin, do 30 listopada 2022 r.



Beneficjenci:

Pellet lub inny rodzaj biomasy:

Liczba gospodarstw domowych: 390 tys.
Dodatek: **3000 zł**

Drewno kawałkowe:


Liczba gospodarstw domowych: 530 tys.
Dodatek: 1000 zł

Gaz LPG:

Liczba gospodarstw domowych: 150 tys.
Dodatek: **500 zł**

Olej opałowy:

Liczba gospodarstw domowych: 122 tys.
Dodatek: **2000 zł**



W roku 2022 r. złożono **492** wnioski o przyznanie dodatku na inne źródła ciepła. Wydano **448** informacji/decyzji o przyznaniu lub odmowie świadczenia. Łączny koszt zadania wyniósł: **714 117,00 zł**.

DODATEK ELEKTRYCZNY

18 października 2022 r. weszła w życie ustawa z dnia 7 października 2022 r. o szczególnych rozwiązaniach służących ochronie odbiorców energii elektrycznej w 2023 roku w związku z sytuacją na rynku energii elektrycznej (Dz. U. 2022 r. poz. 2127 z późn. zm.).

Dodatek elektryczny to jednorazowe świadczenie finansowe mające na celu wsparcie potrzeb grzewczych odbiorców w 2023 roku, dla których głównym źródłem ogrzewania jest energia elektryczna.

Wysokość dodatku elektrycznego została zróżnicowana w zależności od rocznego zużycia energii elektrycznej uprawnionego gospodarstwa domowego. W przypadku, gdy zużycie w 2021 r. nie przekraczało 5 MWh, kwota dodatku wynosiła 1000 zł. Jeżeli zużycie energii elektrycznej w gospodarstwie domowym w 2021 r. przekroczyło 5 MWh, wówczas kwota dodatku to 1500 zł. Aby uzyskać dodatek elektryczny w podwyższonej kwocie, do wniosku należało dołączyć rozliczenie z przedsiębiorstwem energetycznym, potwierdzające zużycie energii elektrycznej w 2021 r. przekraczające 5 MWh. Kolejnym warunkiem koniecznym do otrzymania dodatku elektrycznego było uzyskanie wpisu lub zgłoszenie źródła ogrzewania do centralnej ewidencji emisyjności budynków (CEEB).

Wnioski o wypłatę dodatku elektrycznego można było składać do od 1 grudnia 2022 r. do 1 lutego 2023 r. W roku 2022 r. złożono **95** wniosków o przyznanie dodatku elektrycznego.

Wydanie decyzji administracyjnych/informacji o przyznaniu lub odmowie oraz wypłaty świadczeń nastąpiły w roku 2023 .

11.WYDATKI

Główne kierunki wydatków realizowanych przez Miejski Ośrodek Pomocy Społecznej w Helu w 2022 r kształtowały się następująco:

- Rozdział 85195 Pozostała działalność 222,00 koszt wydania decyzji odnośnie ubezpieczeń zdrowotnych;
- Rozdział 85202 Domy pomocy społecznej 238 337,15zł;
- 85213 Składki na ubezpieczenie zdrowotne opłacane za osoby pobierające niektóre świadczenia z pomocy społecznej, niektóre świadczenia rodzinne oraz za osoby uczestniczące w zajęciach w centrum integracji społecznej. 18 912,87zł;
- Rozdział 85214 Zasiłki okresowe, celowe i pomoc w naturze oraz składki na ubezpieczenia emerytalne i rentowe 132 505,32zł;
- Rozdział 85215 Dodatki mieszkaniowe 81 793,17 zł ;
- Rozdział 85216 Zasiłki stałe (33 osoby)208 712,20zł ;
- Rozdział 85219 Ośrodki pomocy społecznej 656 438,94 zł ;
- Rozdział 85228 Usługi opiekuńcze i specjalistyczne usługi opiekuńcze 169 816,49 zł w tym specjalistyczne usługi opiekuńcze dla dzieci z zaburzeniami psychicznymi ;
- Rozdział 85230 Pomoc w zakresie dożywiania Posiłki w szkole i w domu 107 247,00 ;
- Rozdział 85295 Pozostała działalność 252 955,99 w tym między innymi:
 - prace społecznie użyteczne 4236,40;
 - spotkania z emerytami, jubilatami i zakup paczek świątecznych 28 313,94 zł;
 - dostęp do usługi teleopieki 4 812,00;
 - dodatek osłonowy – 133 628,53zł;
 - jednorazowe świadczenie dla uchodźców z Ukrainy 65 400,00 zł;
- Rozdział 85395 Pozostała działalność w zakresie polityki społecznej 1 109.250 zł;
- Rozdział 85501 Świadczenie wychowawcze 1 032 216,45zł;
- Rozdział 85502 Świadczenia rodzinne, świadczenia z funduszu alimentacyjnego oraz składki na ubezpieczenie emerytalne i rentowe z ubezpieczenia społecznego 1 027 283,94 zł;

- Rozdział 85503 Karta Dużej Rodziny 502,00zł;
- Rozdział 85504 Wspieranie rodziny 17 406,20zł
- Rozdział 85508 Rodziny zastępcze 11 874,70 zł (troje dzieci)
- Rozdział 85213 Składki na ubezpieczenie zdrowotne opłacane za osoby pobierające niektóre świadczenia rodzinne 25 570,00 zł.

Ponadto w związku z konfliktem zbrojnym tj. wojną w Ukrainie Miejski Ośrodek Pomocy Społecznej świadczył pomoc uchodźcom w formie wypłaty jednorazowego dodatku, i innych działań o charakterze pomocowym.

12. POZOSTAŁA DZIAŁALNOŚĆ MOPS W HELU

- Współpraca z **CENTRUM INTEGRACJI SPOŁECZNEJ W PUCKU** w zakresie szkoleń zawodowych dla klientów pomocy społecznej. Klienci skorzystali z kursów zawodowych.
- Realizacja programu „Wspieraj Seniora” w ramach Solidarnościowego Korpusu Wsparcia Seniorów.
- Realizacja programu osłonowego „Teleopieka dla potrzebujących mieszkańców gminy Hel”, na lata 2019-2023 dla 10 mieszkańców, koszt utrzymania w 2022 r. wyniósł 4812,00 zł.

13. PODSUMOWANIE-WNIOSKI

Według stanu na 31.12.2022 r., liczba ludności gminy Hel wyniosła 2865 osób, z czego 50,8% stanowiły kobiety, a 49,2% mężczyźni. Struktura ludności gminy przedstawiała się następująco: osoby w wieku przedprodukcyjnym stanowiły 14%, osoby w wieku produkcyjnym 50%, a w wieku poprodukcyjnym 36%.

W roku 2022 liczba ludności spadła o 112 mieszkańców. Liczba osób bezrobotnych zarejestrowanych w gminie Hel wynosiła 1680, w tym 54,88% stanowiły kobiety, 45,12% mężczyźni. Udział długotrwale bezrobotnych w stosunku do ogólnej liczby ludności wyniósł 22,8%.

Pomoc i wsparcie w gminie Hel z pomocy społecznej w 2022 roku uzyskało 122 osób, co stanowiło 4,25% wszystkich mieszkańców gminy. W roku oceny, w stosunku do 2021 roku, łączna liczba osób korzystających z pomocy i wsparcia zmniejszyła się o jedną osobę.

Natomiast liczba rodzin, którym przyznano świadczenie z pomocy społecznej zmniejszyła się w stosunku do roku poprzedniego o 5 rodzin. W gminie Hel najczęściej

występującymi przyczynami trudnej sytuacji życiowej osób i rodzin a jednocześnie powodami ubiegania się o pomoc społeczną, w 2022 roku było kolejno: ubóstwo, niepełnosprawność, długotrwała lub ciężka choroba, bezrobocie, bezradność w sprawach opiekuńczo wychowawczych i prowadzenia gospodarstwa domowego.

Pomoc i wsparcie w gminie Hel z pomocy społecznej w 2022 roku w postaci świadczeń pieniężnych uzyskało 88 osób, zaś w postaci świadczeń niepieniężnych 33 osób. Odpłatność gminy za pobyt w Domu Pomocy Społecznej dotyczyła 5 osób. W gminie funkcjonowało 2 asystentów rodziny, którzy objęli swoją opieką 6 rodzin.

Liczba pobierających w 2022 roku świadczenie wychowawcze wyniosła 278 rodzin. W stosunku do roku poprzedniego liczba ta zmalała o 42 rodziny. Całkowita kwota przyznanego świadczenia w formie świadczenia wychowawczego wyniosła 1 028 906,70 zł i w porównaniu z rokiem poprzednim zmalała o 1 454 674,60zł . Spowodowane jest to faktem, iż w roku 2022 Zakład Ubezpieczeń Społecznych przejął realizację wypłat świadczenia wychowawczego.

Liczba pobierających w 2022 świadczenia rodzinne wyniosła 116 rodzin. W stosunku do roku poprzedniego liczba ta zmalała o 7 i spowodowane to było przekroczeniem kryterium ustawowego.

Liczba rodzin korzystających z funduszu alimentacyjnego została na tym samym poziomie co w 2021 r. tj. 11 rodzin.

Miejski Ośrodek Pomocy Społecznej w Helu w ramach działań osłonowych w 2022 roku siłami pracowników Ośrodka przeprowadzał stosowne procedury i dokonywał wypłat:

- dodatku osłonowego w wysokości 133 628,53 zł,
- dodatku węglowego w wysokości 444 000,00 zł
- wypłaty dodatku z tytułu korzystania z innych źródeł ciepła tj.:
 - ✓ pelet 204 000,00 zł
 - ✓ gaz 129 337,00 zł
 - ✓ olej opałowy 352 880,00 zł
 - ✓ drewno kawałkowe 27 900,00 zł

Opracowała:

Kierownik Miejskiego Ośrodka Pomocy Społecznej w Helu - IRENA LENC

Hel, 11.05.2022 r.